

## Como criar e exportar relatórios?

O utilizador do eGO tem a acesso a um conjunto de relatórios predefinidos, referentes a Oportunidades, Imóveis, Contactos etc.) Tem ainda a possibilidade de criar relatórios personalizados e exportá-los em ficheiros xls (Excel).

Ao criar relatórios, poderá aceder aos dados pretendidos mais rapidamente e guardá-los no seu computador em ficheiros xls.

Para aceder aos relatórios ou criar um relatório siga estes passos:

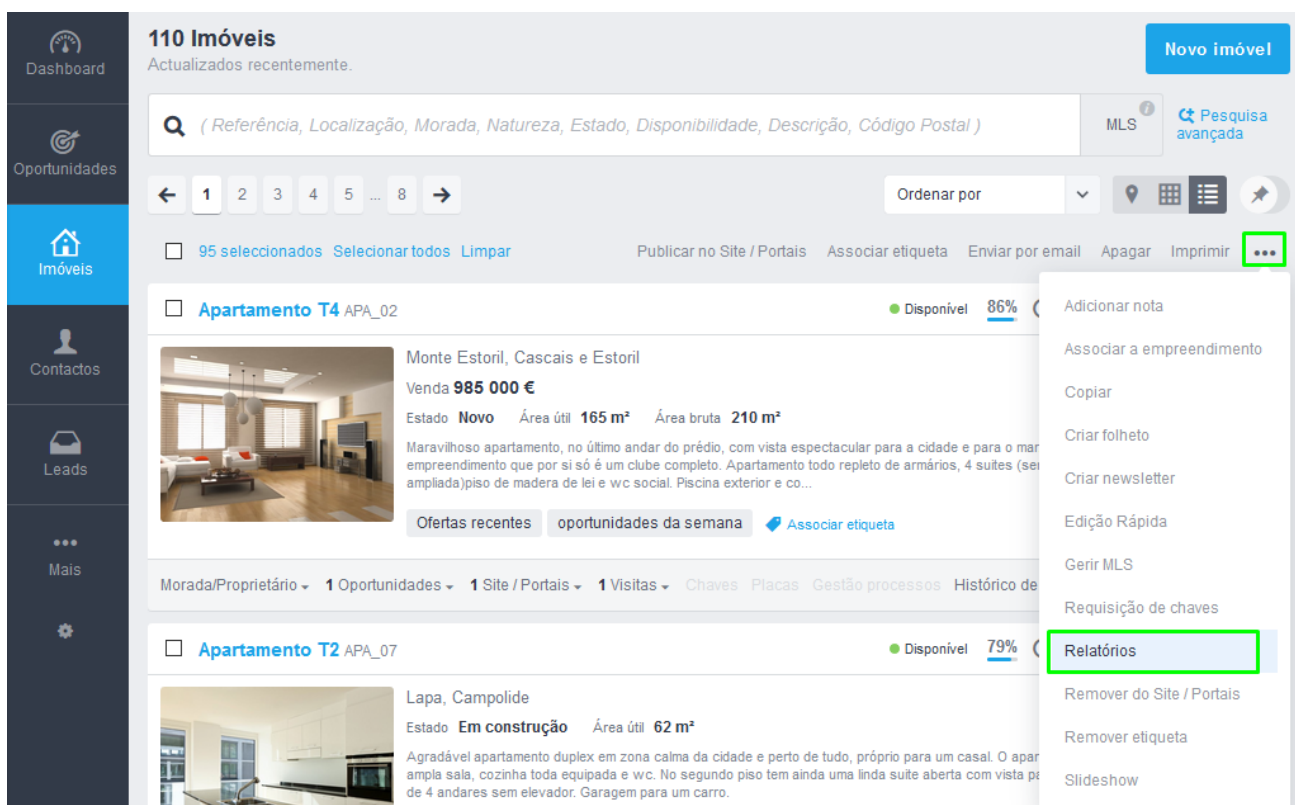
1. Aceder ao separador desejado, por exemplo '**Imóveis**';

**Nota:** Cada separador terá os seus próprios relatórios: Os relatórios criados no separador '**Imóveis**' apenas estarão visíveis neste separador e só conterão dados relativos a este.




The screenshot shows the 'Imóveis' (Properties) section of the eGO software interface. The sidebar on the left contains navigation options: Dashboard, Oportunidades, Imóveis (highlighted), Contactos, and Leads. The main content area displays a list of properties under the heading '110 Imóveis' and 'Actualizados recentemente.' A search bar is present with a placeholder '( Referência, Localização, Morada, Natureza, Estado, Disponibilidade, Descrição, Código Postal )' and a 'Pesquisa avançada' button. Below the search bar, there are pagination controls (1, 2, 3, 4, 5, ..., 8) and a 'Ordenar por' dropdown menu. A list of properties is shown, with one property 'Apartamento T4 APA\_02' selected. The property details include: 'Monte Estoril, Cascais e Estoril', 'Venda 985 000 €', 'Estado Novo', 'Área útil 165 m²', and 'Área bruta 210 m²'. A description follows: 'Maravilhoso apartamento, no último andar do prédio, com vista espectacular para a cidade e para o mar. Grande terraço, inserido em empreendimento que por si só é um clube completo. Apartamento todo repleto de armários, 4 suites (sendo que a master foi ampliada) piso de madeira de lei e wc social. Piscina exterior e co...'. At the bottom, there are tabs for 'Ofertas recentes', 'Oportunidades da semana', and 'Associar atividade'.

2. Para criar um relatório, clicar em  e depois em 'Relatórios';



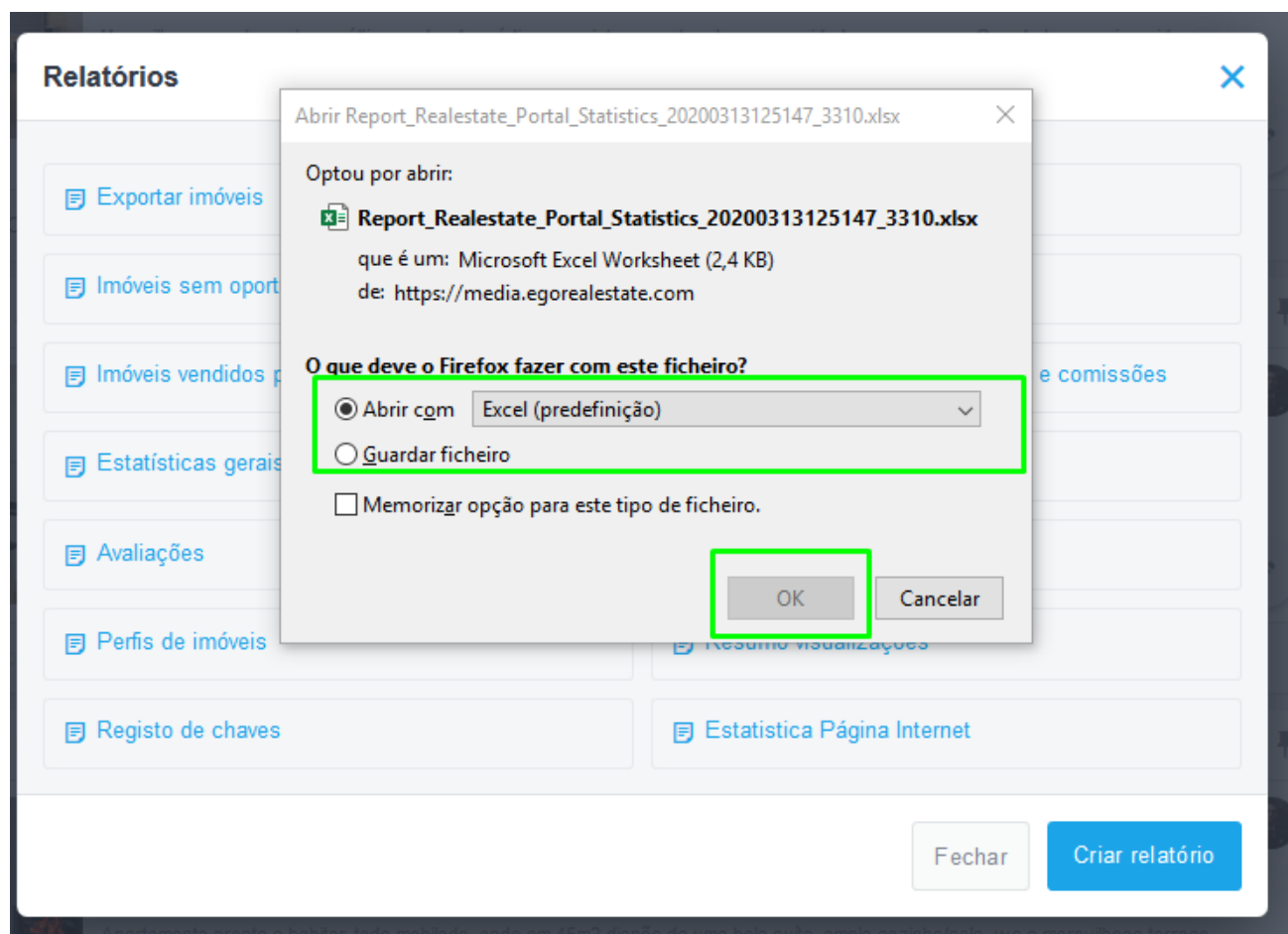
The screenshot shows a real estate dashboard with a sidebar on the left containing navigation options: Dashboard, Oportunidades, Imóveis (highlighted), Contactos, Leads, Mais, and a settings gear. The main area displays a list of 110 properties, with the first one being 'Apartamento T4 APA\_02' in Monte Estoril, priced at 985,000 €. A context menu is open over the 'Imprimir' (Print) button, listing various actions such as 'Adicionar nota', 'Associar a empreendimento', 'Copiar', 'Criar folheto', 'Criar newsletter', 'Edição Rápida', 'Gerir MLS', 'Requisição de chaves', 'Relatórios' (highlighted with a green box), 'Remover do Site / Portais', 'Remover etiqueta', and 'Slideshow'.

3. Verá um conjunto predefinido de relatórios, que poderá utilizar e extrair à sua vontade.



The 'Relatórios' modal window displays a grid of 14 report options, each with a document icon and a title. The options are: 'Exportar imóveis', 'Imóveis sem características', 'Imóveis sem oportunidade', 'Estatísticas dos portais', 'Imóveis vendidos por localização', 'Imóveis vendidos por localização e comissões', 'Estatísticas gerais', 'Imóveis publicados', 'Avaliações', 'Fichas de visita', 'Perfis de imóveis', 'Resumo visualizações', 'Registo de chaves', and 'Estatística Página Internet'. At the bottom of the modal, there are two buttons: 'Fechar' (Close) and 'Criar relatório' (Create report).

4. Por exemplo selecionou o relatório de **Estatísticas dos portais**, ao clicar surgirá a opção de **abrir/guardar** o documento em Excel. Clicar em **'OK'** para gerar/guardar o documento.



O relatório é imediatamente gerado, ou guardado dependendo da opção escolhida.

5. A qualquer altura poderá criar um relatório personalizado de acordo com as suas preferências. Clique em '**Criar relatório**';



6. Verá um conjunto de critérios que poderá combinar para criar o seu relatório. Escolha um nome para o relatório e uma pequena descrição, assim como o idioma. No final poderá guardar o relatório (ficando juntos dos relatórios predefinidos) ou exportar diretamente para excel.

**Criar relatório**

Nome:  Descrição:

**Escolher colunas de imóveis**

Selecionar todos

<input type="checkbox"/> Referência	<input type="checkbox"/> Natureza	<input type="checkbox"/> Disponibilidade	<input type="checkbox"/> Estado
<input type="checkbox"/> Proprietário	<input type="checkbox"/> Angariador	<input type="checkbox"/> Vendedor	<input type="checkbox"/> Informador
<input type="checkbox"/> Nome	<input type="checkbox"/> Quartos	<input type="checkbox"/> Quartos interiores	<input type="checkbox"/> Área útil
<input type="checkbox"/> Valor por Área útil	<input type="checkbox"/> Área bruta	<input type="checkbox"/> Valor por	<input type="checkbox"/> Área terreno
<input type="checkbox"/> Estado	<input type="checkbox"/> Início da construção	<input type="checkbox"/> Ano de construção	<input type="checkbox"/> Piso/Andar
<input type="checkbox"/> Negócio / Preço	<input type="checkbox"/> Negócios/Preços exportados	<input type="checkbox"/> Morada	<input type="checkbox"/> País
<input type="checkbox"/> Distrito	<input type="checkbox"/> Concelho	<input type="checkbox"/> Freguesia	<input type="checkbox"/> Zona
<input type="checkbox"/> Publicação para Site / Portais	<input type="checkbox"/> Taxa de preenchimento	<input type="checkbox"/> campos por preencher	<input type="checkbox"/> Referência Cadastral
<input type="checkbox"/> Data de criação	<input type="checkbox"/> Alterado em	<input type="checkbox"/> Comissões	<input type="checkbox"/> Com fotos
<input type="checkbox"/> Com chaves	<input type="checkbox"/> Com chaves na agência	<input type="checkbox"/> Sem chaves na agência	<input type="checkbox"/> Certificação Energética
<input type="checkbox"/> Agência	<input type="checkbox"/> Responsável	<input type="checkbox"/> Quem pode ver este imóvel	<input type="checkbox"/> Quem pode editar este imóvel
<input type="checkbox"/> Descrição	<input type="checkbox"/> Campos extra	<input type="checkbox"/> Características	<input type="checkbox"/> Multimédia
<input type="checkbox"/> Chaves	<input type="checkbox"/> Etiquetas	<input type="checkbox"/> Contrato de mediação	

Exportar associações a imóveis

Português (Portugal)

Saiba mais em: <http://academia.egorealestate.com>

Questões: [support@egorealestate.com](mailto:support@egorealestate.com)