

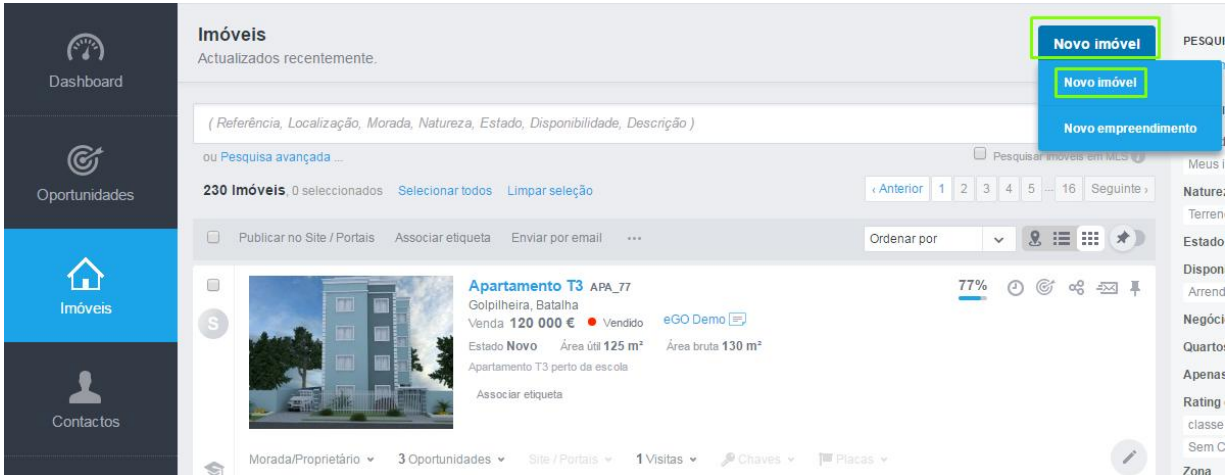
Como colocar imóveis 'Por Validar' e como validá-los?

O gestor do eGO tem a possibilidade de validar os imóveis inseridos pelos seus colaboradores.

Esta opção permitir-lhe-á ter uma maior segurança e maior controlo sobre os imóveis inseridos antes de os exportar para o seu site.

Para colocar um imóvel '**Por Validar**' deverá realizar os seguintes passos:

1. Aceder ao separador '**Imóveis**' e clicar em '**Novo Imóvel**';



The screenshot displays the 'Imóveis' (Properties) section of the eGO software. On the left sidebar, the 'Imóveis' menu item is highlighted. The main content area shows a list of properties, with the first one being 'Apartamento T3' in Golpiheira, Batalha, priced at 120,000 €. A blue dropdown menu is open over the 'Novo imóvel' button, showing options for 'Novo imóvel' and 'Novo empreendimento'. The interface includes a search bar, filters, and a list of property details.

2. Na ficha de edição do novo imóvel, colocar no campo 'Disponibilidade' a opção 'Por Validar'. Preencher a restante informação do novo imóvel e clicar em 'Guardar imóvel';

Criar imóvel - Dados Gerais

Cancelar ☰ **Guardar imóvel**

NATUREZA: Escolha a natureza | ESTADO: Escolha o estado | REFERÊNCIA: CT_530

Localização

PAÍS: Portugal | DISTRITO: Leiria | CONCELHO: Escolha o concelho

ZONA: _____

DISPONIBILIDADE

- Escolha a disponibilidade
- Disponível
- Vendido
- Reservado
- Arrendado
- Em Prospecção
- Retirado
- Por validar**

Localização no mapa

3. O imóvel criado estará categorizado 'Por Validar' até ser validado pela pessoa responsável por validar imóveis;

Apartamento CT_APA_530
Leiria, Portugal

25% 🕒 📍 🔗 📄 ☰ **Editar imóvel**

NEGÓCIO / PREÇOS

DESCRIÇÃO

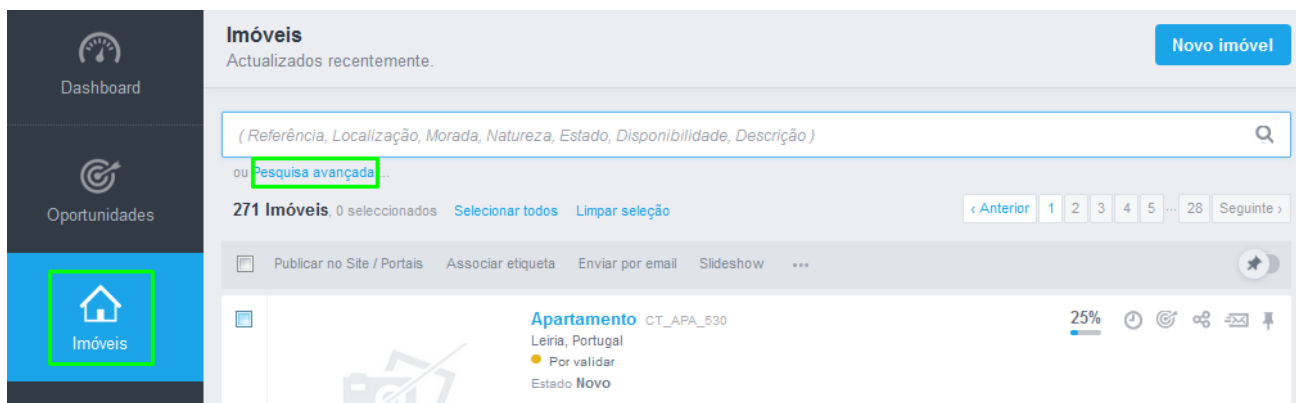
—

DETALHES

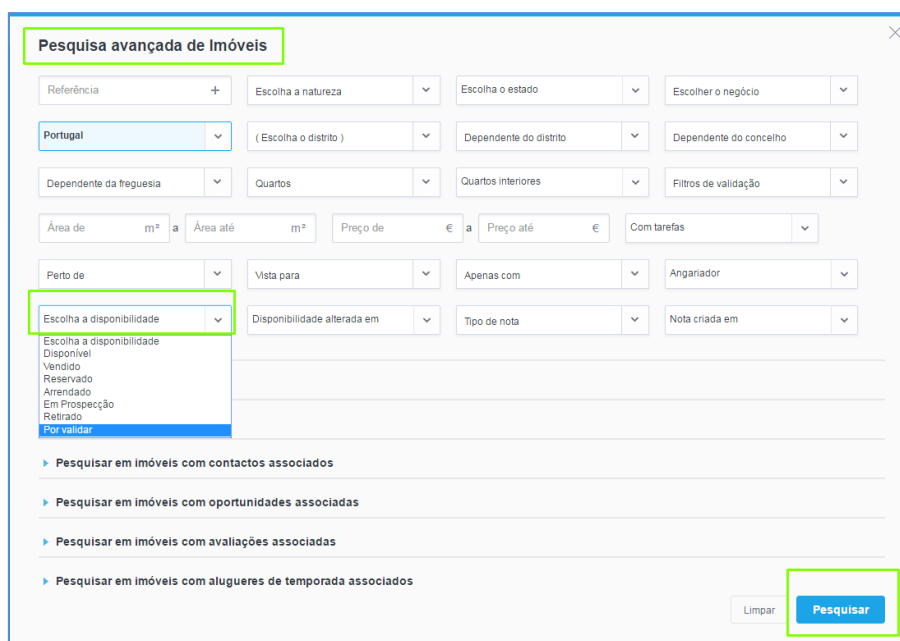
Estado Novo	Disponibilidade Por validar	Criado por Catarina Quitério	Criado em 18:03
-------------	------------------------------------	------------------------------	-----------------

Para validar o imóvel criado deverá seguir os seguintes passos:

1. Aceder ao separador 'Imóveis' e clicar em 'Pesquisa avançada';

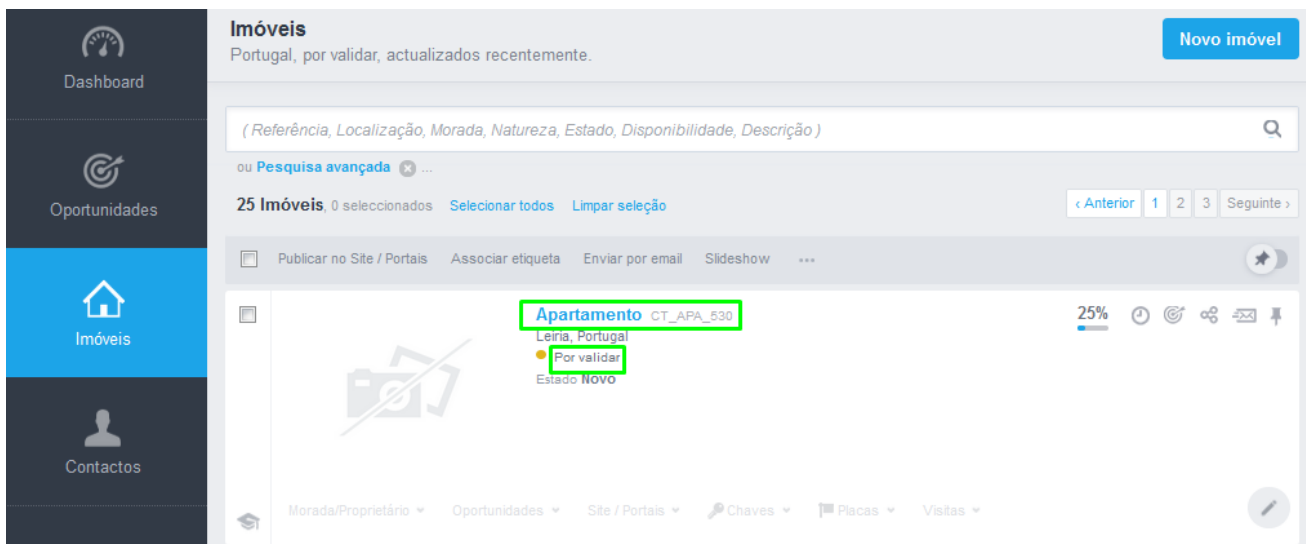


2. Na 'Pesquisa avançada' no campo 'Outros critérios dos imóveis', na opção 'Disponibilidade' colocar 'Por validar' e clicar em 'Pesquisar';

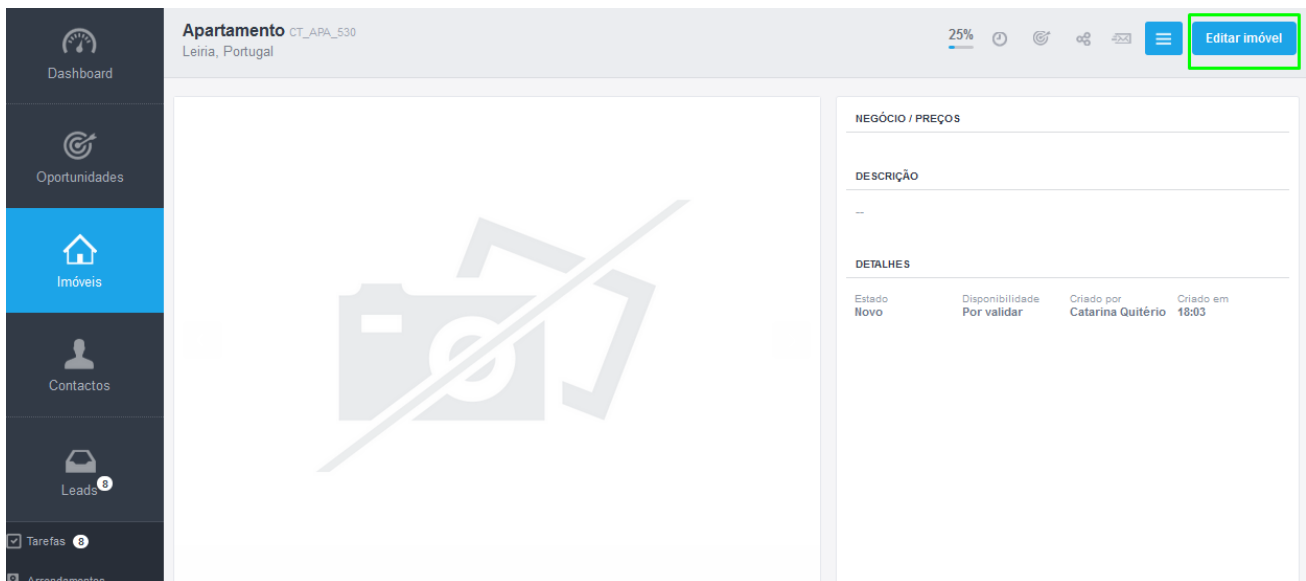


3. Serão apresentados todos os imóveis por validar.

Para validar um imóvel entrar na sua ficha;



4. Clicar em 'editar este imóvel';



5. Conferir a informação inserida pelo seu colaborador e alterar a disponibilidade 'Por Validar' para 'Disponível', seguido de 'Guardar imóvel';

Editar imóvel - Dados Gerais Cancelar Guardar imóvel

NATUREZA: Apartamento ESTADO: Novo REFERÊNCIA: CT_APA_530

Localização

PAÍS: Portugal DISTRITO: Leiria CONCELHO: Escolha o concelho

ZONA: Dependente da freguesia

DISPONIBILIDADE

- Por validar
- Escolha a disponibilidade
- Disponível
- Vendido
- Reservado
- Arrendado
- Em Prospeção
- Retirado
- Por validar

Localização no mapa

6. O imóvel ficará disponível para ser exportado para o seu site.

Apartamento CT_APA_530 25% Editar imóvel

Leiria, Portugal

NEGÓCIO / PREÇOS

DESCRIÇÃO

DETALHES

Estado	Disponibilidade	Criado por	Criado em
Novo	Disponível	Catarina Quitério	18:03

Nota: Poderá definir também na '**Pesquisa rápida**' a categoria '**Por Validar**' para ter um rápido acesso à listagem de imóveis '**Por Validar**'.

Para saber como definir a sua pesquisa rápida aceda ao tema: [Como utilizar a pesquisa rápida?](#)

Saiba mais em: <http://academia.egorealestate.com>

Questões: support@egorealestate.com